




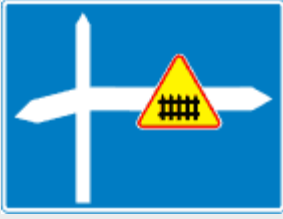







ZNAKI DROGOWE UZUPEŁNIAJĄCE:

Symbol	Wygląd	Znaczenie	Objaśnienie
F-1		Przejście graniczne	Informuje o czynnym przejściu granicznym.
F-2		Przekraczanie granicy zabronione	Informuje, że ruch przez granicę jest zamknięty.
F-3		Granica obszaru administracyjnego	z napisami "województwo", "powiat" lub "gmina" i umieszczonymi nazwami, informuje o wjeździe odpowiednio na obszar województwa, powiatu i gminy, albo gminy.
F-4		Nazwa rzeki	Podaje nazwę rzeki lub innego cieków wodnego, nad którym przebiega droga.
F-5		Uprzedzenie o zakazie	Uprzedza o znaku zakazu umieszczonym na drodze w odległości wskazanej na znaku.
F-6		Znak uprzedzający, umieszczany przed skrzyżowaniem	Uprzedza o wskazanym na nim odpowiednim znakiem niebezpieczeństwie lub zakazie występującym za skrzyżowaniem na wskazanej drodze.
F-7		Sposób jazdy w związku z zakazem skręcania w lewo	Wskazuje dojazd do drogi, w którą skręcanie w lewo jest zabronione.
F-8		Objazd w związku z zamknięciem drogi	Wskazuje wyznaczony objazd; jeżeli na znaku F-8 umieszczono znak zakazujący wjazdu określonych pojazdów, oznacza to, że objazd dotyczy pojazdów wskazanych na znaku zakazu.

F-9		Znak prowadzący na drodze objazdowej	Wskazuje kierunek ruchu pojazdów na wyznaczonym objeździe.
F-10		Kierunki na pasach ruchu	Wskazuje dozwolone, zgodnie ze strzałkami umieszczonymi na znaku, kierunki jazdy z poszczególnych pasów ruchu. Umieszczona na znaku strzałka zezwalająca na skręcanie w lewo ze skrajnego lewego pasa ruchu oznacza także zezwolenie na zawracanie, chyba że jest to zabronione znakiem B-23 lub ruch jest kierowany sygnalizatorem S-3.
F-11		Kierunki na pasie ruchu	Wskazuje dozwolone, zgodnie ze strzałkami umieszczonymi na znaku, kierunki jazdy z pasa ruchu, nad którym znak został umieszczony. Umieszczona na znaku strzałka zezwalająca na skręcanie w lewo ze skrajnego lewego pasa ruchu oznacza także zezwolenie na zawracanie, chyba że jest to zabronione znakiem B-23 lub ruch jest kierowany sygnalizatorem S-3.
F-12		Znak wskazujący przejazd tranzytowy umieszczany przed skrzyżowaniem	Wskazuje zgodnie ze strzałką kierunek przejazdu tranzytowego pojazdów wskazanych umieszczonym na znaku symbolem pojazdu.
F-13		Przejazd tranzytowy	Wskazuje zgodnie ze strzałką kierunek przejazdu tranzytowego pojazdów wskazanych umieszczonym na znaku symbolem pojazdu.
F-14a		Tablica wskaźnikowa na autostradzie umieszczana w odległości 300 m przed pasem wyłączania	Informuje o zbliżaniu się do początku pasa prowadzącego do wyjazdu z autostrady (pasa wyłączania)
F-14b		Tablica wskaźnikowa na autostradzie umieszczana w odległości 200 m przed pasem wyłączania	Informuje o zbliżaniu się do początku pasa prowadzącego do wyjazdu z autostrady (pasa wyłączania)
F-14c		Tablica wskaźnikowa na autostradzie umieszczana w odległości 100 m przed pasem wyłączania	Informuje o zbliżaniu się do początku pasa prowadzącego do wyjazdu z autostrady (pasa wyłączania)
F-15		Niesymetryczny podział jezdni dla przeciwnych kierunków ruchu	Wskazuje pasy ruchu przeznaczone do jazdy w podanych kierunkach.

F-16		Koniec pasa ruchu na jezdni dwukierunkowej	Uprzedza o końcu wewnętrznego pasa ruchu na jezdni wskazanej na znaku.
F-17		Koniec pasa ruchu na jezdni jednokierunkowej	Uprzedza o końcu wewnętrznego pasa ruchu na jezdni wskazanej na znaku.
F-18		Przeciwny kierunek dla określonych pojazdów	Wskazuje lewy pas ruchu przeznaczony tylko dla pojazdów określonych na znaku, poruszających się w kierunku przeciwnym.
F-19		Pas ruchu dla określonych pojazdów	Wskazuje wyznaczony na jezdni pas ruchu przeznaczony dla pojazdów wskazanych na znaku.
F-20		Część drogi (pas ruchu) dla określonych pojazdów	Wskazuje drogę lub jej część przeznaczoną dla pojazdów, których symbol został umieszczony na znaku. Zamiast symbolu pojazdu o dopuszczalnej masie całkowitej do 3,5 t na znaku może być umieszczony symbol pojazdu stosowany na tabliczkach od T-23a do T-23j, odpowiednio do sposobu przeznaczenia drogi lub jej części.
F-21		Ruch skierowany na sąsiednią jezdnię	Wskazuje zjazd na sąsiednią jezdnię w związku z tymczasową organizacją ruchu.
F-22		Ograniczenia na pasie ruchu	Wskazuje pas ruchu, na którym jest zabroniony ruch pojazdów określonych symbolem znaku zakazu.